


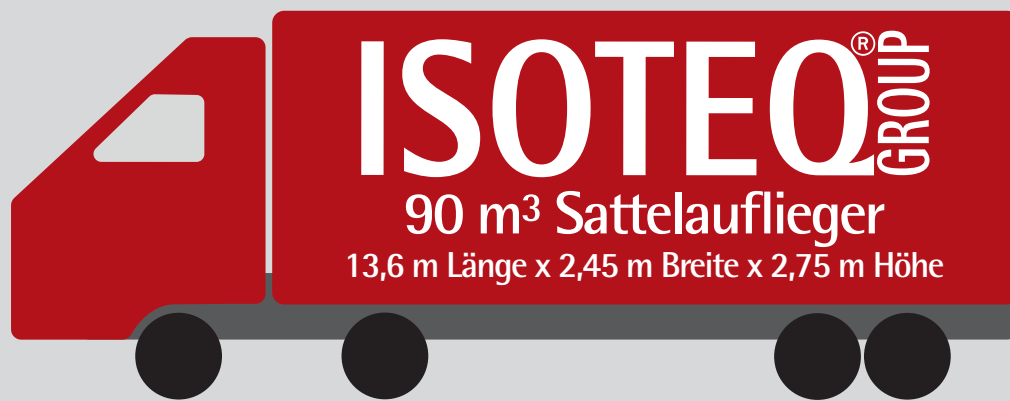


TRANSPORTFÜHRER



Mit diesem Dokument möchten wir eine Hilfestellung bei der Beladung der 3 gängigsten Lkw-Typen (90 m³ und 120 m³ Sattelaufleger, 120 m³ Lkw mit Anhänger) geben.










Packungseinheit (p.u.)*



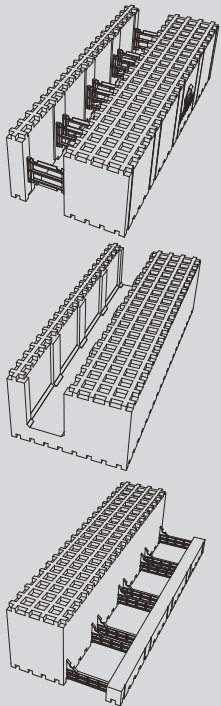
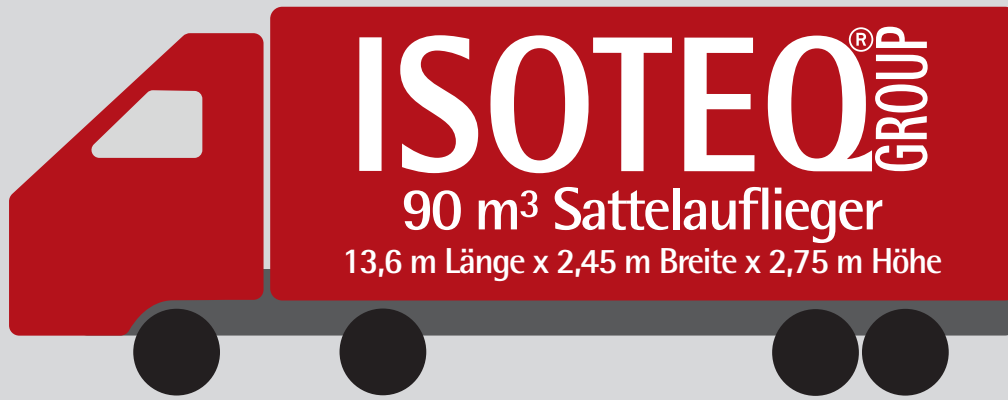
Gesamtlast

								
IsoteQ®-Produkt Typ	Packungseinheit Größe	Stück/p.u.	Betrag/p.u.	Last**/p.u.	p.u./Belastung	Stück/Belastung	Betrag/Belastung	Last**/Belastung
IsoteQ® NORMAL Mauerelement	1,02x1,02x ±1,29m	20 St.	5 m²	± 12,90 kg	52 p.u.	1040 St.	260 m²	± 670,8 kg
IsoteQ® NORMAL Sturzelement	1,02x1,02x ±0,78m	12 St.	12 dm	± 12,07 kg	52 p.u.***	–	–	–
IsoteQ® NORMAL Kranzelement	1,02x0,57x ±1,04m	12 St.	12 dm	± 4,61 kg	52 p.u.***	–	–	–
IsoteQ® PLUS Mauerelement	1,02x1,02x ±1,29m	15 St.	3,75 m²	± 14,33 kg	52 p.u.	780 St.	195 m²	± 745,16 kg
IsoteQ® PLUS Sturzelement	1,02x1,02x ±1,04m	12 St.	12 dm	± 14,10 kg	52 p.u.***	–	–	–
IsoteQ® PLUS Kranzelement	1,02x0,73x ±1,04m	12 St.	12 dm	± 8,36 kg	52 p.u.***	–	–	–
IsoteQ® EXTRA Mauerelement	1,06x1,02x ±1,29m	15 St.	3,75 m²	± 19,02 kg	52 p.u.	780 St.	195 m²	± 989,04 kg
IsoteQ® EXTRA Sturzelement	1,06x1,02x ±1,04m	12 St.	12 dm	± 17,86 kg	52 p.u.***	–	–	–
IsoteQ® EXTRA Kranzelement	1,06x0,73x ±1,04m	12 St.	12 dm	± 12,10 kg	52 p.u.***	–	–	–
IsoteQ® PASIV Mauerelement	1,22x1,02x ±1,29m	15 St.	3,75 m²	± 23,72 kg	52 p.u.	780 St.	195 m²	± 1.233,44 kg
IsoteQ® PASIV Sturzelement	1,22x1,02x ±1,04m	12 St.	12 dm	± 21,60 kg	52 p.u.***	–	–	–
IsoteQ® PASIV Kranzelement	1,02x1,02x ±1,04m	12 St.	12 dm	± 15,86 kg	52 p.u.***	–	–	–
IsoteQ® PROFESSIONAL Deckenelement	0,80x0,58x ±1,23m	6 St.	2,25 m²	± 7,93 kg	132 p.u.	792 St.	297 m²	± 1.046,76 kg

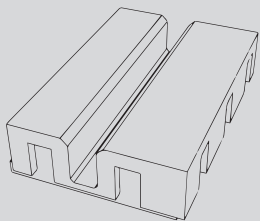

*Unsere Produkte werden umreifend und in Folie mit Kartontantenschutz verpackt. Unsere Produkte können nur in UNGEÖFFNETEN Verpackungseinheiten geliefert werden. Um eine versehentliche Beschädigung der Produkte während des Transports zu vermeiden, KÖNNEN wir die Verpackungseinheiten NICHT öffnen.

**Die Gewichtsangaben sind mit getrockneten Elementen ohne Pentan berechnet, die gebrauchsfertig sind.


*** Sollte mit Wandelementen des gleichen Typs transportiert werden. Die Bestellung und Lieferung dieser Elemente als separate Ladung ist nicht typisch. Die Daten „Packungseinheit/Belastung“ sind mit Mauerelement und Kranzelement zusammen zu interpretieren.



Ladeauftrag
zu Wand-, Sturz- und Ringelement-Verpackungseinheiten



Ladeauftrag
zu den Verpackungseinheiten Professional Deckenelement














Packungseinheit (p.u.)*



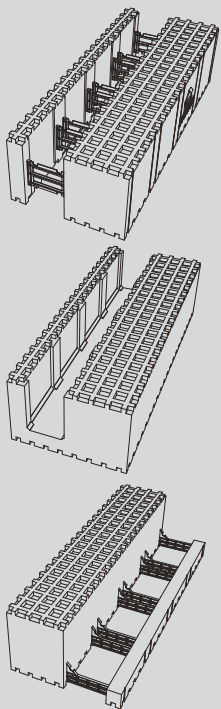
Gesamtlast

								
IsoteQ® Produkt Typ	Packungseinheit Größe	Stück/p.u.	Betrag/p.u.	Last**/p.u.	p.u./Belastung	Stück/Belastung	Betrag/Belastung	Last**/Belastung
IsoteQ® NORMAL Mauerelement	1,02x1,02x ±1,29m	20 St.	5 m²	± 12,90 kg	56 p.u.	1120 St.	280 m²	± 722,40 kg
IsoteQ® NORMAL Sturzelement	1,02x1,02x ±0,78m	12 St.	12 lm	± 12,07 kg	56 p.u.***	–	–	–
IsoteQ® NORMAL Kranzelement	1,02x0,57x ±1,04m	12 St.	12 lm	± 4,61 kg	56 p.u.***	–	–	–
IsoteQ® PLUS Mauerelement	1,02x1,02x ±1,29m	15 St.	3,75 m²	± 14,33 kg	56 p.u.	840 St.	210 m²	± 802,48 kg
IsoteQ® PLUS Sturzelement	1,02x1,02x ±1,04m	12 St.	12 lm	± 14,10 kg	56 p.u.***	–	–	–
IsoteQ® PLUS Kranzelement	1,02x0,73x ±1,04m	12 St.	12 lm	± 8,36 kg	56 p.u.***	–	–	–
IsoteQ® EXTRA Mauerelement	1,06x1,02x ±1,29m	15 St.	3,75 m²	± 19,02 kg	56 p.u.	840 St.	210 m²	± 1065,12 kg
IsoteQ® EXTRA Sturzelement	1,06x1,02x ±1,04m	12 St.	12 lm	± 17,86 kg	56 p.u.***	–	–	–
IsoteQ® EXTRA Kranzelement	1,06x0,73x ±1,04m	12 St.	12 lm	± 12,10 kg	56 p.u.***	–	–	–
IsoteQ® PASSIV Mauerelement	1,22x1,02x ±1,29m	15 St.	3,75 m²	± 23,72 kg	56 p.u.	840 St.	210 m²	± 1.328,32 kg
IsoteQ® PASSIV Sturzelement	1,22x1,02x ±1,04m	12 St.	12 lm	± 21,60 kg	56 p.u.***	–	–	–
IsoteQ® PASSIV Kranzelement	1,02x1,02x ±1,04m	12 St.	12 lm	± 15,86 kg	56 p.u.***	–	–	–
IsoteQ® PROFESSIONAL Deckenelement	0,80x0,58x ±1,23m	6 St.	2,25 m²	± 7,93 kg	144 p.u.	864 St.	324 m²	± 1.141,92 kg

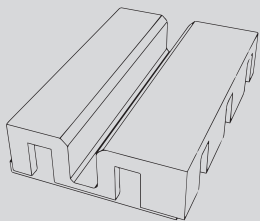

*Unsere Produkte werden umreifert und in Folie mit Kartontantenschutz verpackt. Unsere Produkte können nur in UNGEÖFFNETEN Verpackungseinheiten geliefert werden. Um eine versehentliche Beschädigung der Produkte während des Transports zu vermeiden, KÖNNEN wir die Verpackungseinheiten NICHT öffnen.

**Die Gewichtsangaben sind mit getrockneten Elementen ohne Pentan berechnet, die gebrauchsfertig sind.


*** Sollte mit Wandelementen des gleichen Typs transportiert werden. Die Bestellung und Lieferung dieser Elemente als separate Ladung ist nicht typisch. Die Daten „Packungseinheit/Belastung“ sind mit Mauerelement und Kranzelement zusammen zu interpretieren.


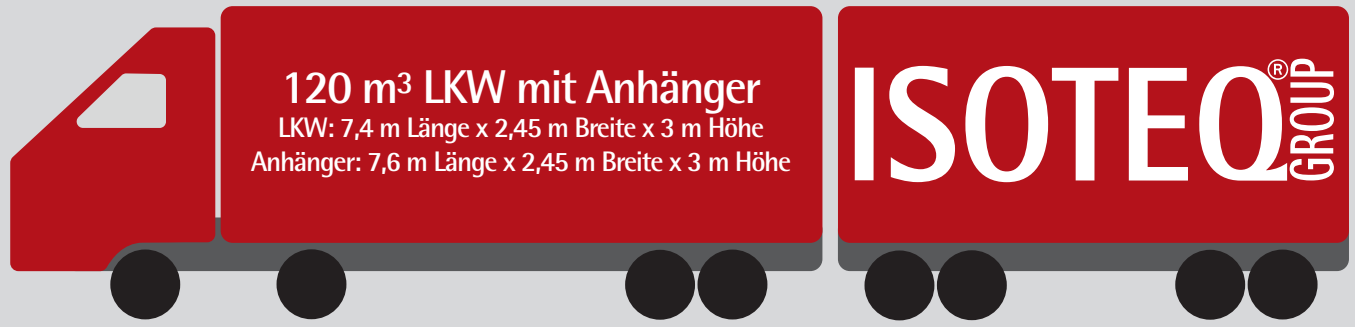


Ladeauftrag
zu Wand-, Sturz- und Ringelement-Verpackungseinheiten



Ladeauftrag
zu den Verpackungseinheiten Professional Deckenelement





Packungseinheit (p.u.)*



Gesamtlast

IQ	m	pc	m ²	kg	pc	m ²	kg	
IsoteQ® Produkt Typ	Packungseinheit Größe	Stück/p.u.	Betrag/p.u.	Last**/p.u.	p.u./Belastung	Stück/Belastung	Betrag/Belastung	Last**/Belastung
IsoteQ® NORMAL Mauerelement	1,02x1,02x ±1,29m	20 pc.	5 m ²	± 12,90 kg	56 p.u.****	1120 pc.	280 m ²	± 722,40 kg
IsoteQ® NORMAL Sturzelement	1,02x1,02x ±0,78m	12 pc.	12 lm	± 12,07 kg	56 p.u.***	–	–	–
IsoteQ® NORMAL Kranzelement	1,02x0,57x ±1,04m	12 pc.	12 lm	± 4,61 kg	52 p.u.***	–	–	–
IsoteQ® PLUS Mauerelement	1,02x1,02x ±1,29m	15 pc.	3,75 m ²	± 14,33 kg	56 p.u.****	840 pc.	210 m ²	± 802,48 kg
IsoteQ® PLUS Sturzelement	1,02x1,02x ±1,04m	12 pc.	12 lm	± 14,10 kg	56 p.u.***	–	–	–
IsoteQ® PLUS Kranzelement	1,02x0,73x ±1,04m	12 pc.	12 lm	± 8,36 kg	56 p.u.***	–	–	–
IsoteQ® EXTRA Mauerelement	1,06x1,02x ±1,29m	15 pc.	3,75 m ²	± 19,02 kg	56 p.u.****	840 pc.	210 m ²	± 1.065,12 kg
IsoteQ® EXTRA Sturzelement	1,06x1,02x ±1,04m	12 pc.	12 lm	± 17,86 kg	56 p.u.***	–	–	–
IsoteQ® EXTRA Kranzelement	1,06x0,73x ±1,04m	12 pc.	12 lm	± 12,10 kg	56 p.u.***	–	–	–
IsoteQ® PASIV Mauerelement	1,22x1,02x ±1,29m	15 pc.	3,75 m ²	± 23,72 kg	56 p.u.****	840 pc.	210 m ²	± 1.328,32 kg
IsoteQ® PASIV Sturzelement	1,22x1,02x ±1,04m	12 pc.	12 lm	± 21,60 kg	56 p.u.***	–	–	–
IsoteQ® PASIV Kranzelement	1,02x1,02x ±1,04m	12 pc.	12 lm	± 15,86 kg	56 p.u.***	–	–	–
IsoteQ® PROFESSIONAL Deckenelement	0,80x0,58x ±1,23m	6 pc.	2,25 m ²	± 7,93 kg	150 p.u.*****	900 pc.	337,5 m ²	± 1.189,50 kg

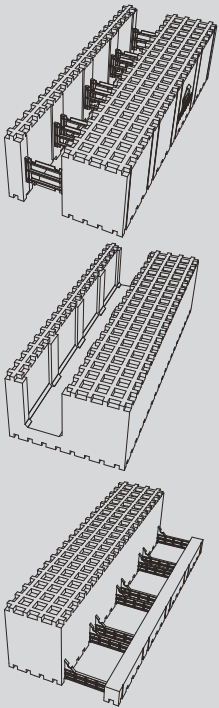
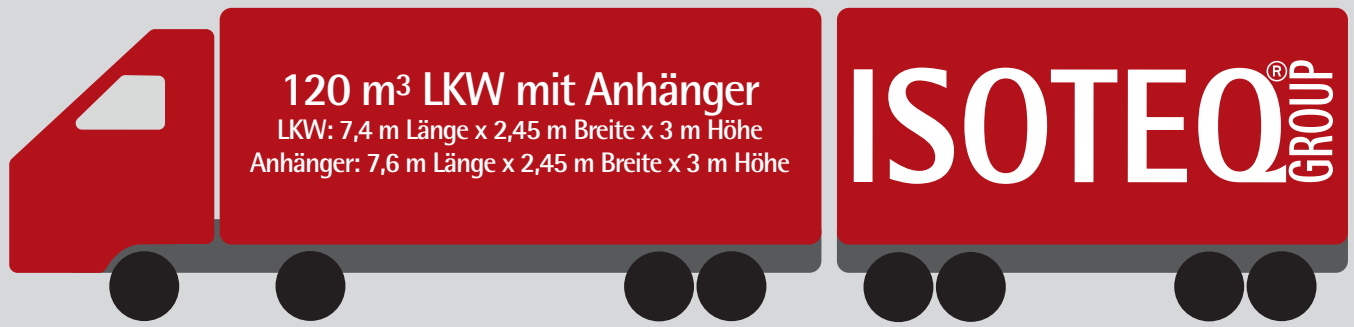
*Unsere Produkte werden unreift und in Folie mit Kartonkantenschutz verpackt. Unsere Produkte können nur in UNGEÖFFNETEN Verpackungseinheiten geliefert werden. Um eine versehentliche Beschädigung der Produkte während des Transports zu vermeiden, KÖNNEN wir die Verpackungseinheiten NICHT öffnen.

**Die Gewichtsangaben sind mit getrockneten Elementen ohne Pentan berechnet, die gebrauchsfertig sind.



*** Sollte mit Wandelementen des gleichen Typs transportiert werden. Die Bestellung und Lieferung dieser Elemente als separate Ladung ist nicht typisch. Die Daten „Packungseinheit/Belastung“ sind mit Mauerelement und Kranzelement zusammen zu interpretieren.

****Bei Mauerelement, Sturzelement und Kranzelement: 28 Verpackungseinheiten auf dem LKW + 28 Verpackungseinheiten auf dem Anhänger.



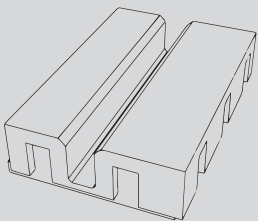
*****Bei Deckenelement: 72 Verpackungseinheiten auf dem LKW + 78 Verpackungseinheiten auf dem Anhänger.




**Ladeauftrag
 zu Wand-, Sturz- und Ringelement-Verpackungseinheiten**



**Ladeauftrag
 zu den Verpackungseinheiten Professional Deckenelement**



IsoteQ® Ergänzungselemente



Packungseinheit (p.u.)*



Gesamtlast

IsoteQ® Produkt Typ	Packungseinheit Größe	Stück/p.u.	Betrag/p.u.	Last**/p.u.	p.u./Belastung	Stück/Belastung	Betrag/Belastung	Last**/Belastung
IsoteQ® Abschluss element	1,20x0,80x±0,60m	200 paar	200 paar	± 8,40 kg	Die bestellte Menge an Ergänzungselemente ist im Vergleich zur Gesamtlast meist minimal; sie können auf die größeren Verpackungseinheiten gelegt werden.			
IsoteQ® Erhöhungselement	1,00x0,253x±0,67m	50 St.	50 lm	± 4,15 kg	Die bestellte Menge an Ergänzungselemente ist im Vergleich zur Gesamtlast meist minimal; sie können auf die größeren Verpackungseinheiten gelegt werden.			

*Die Abschluss elemente sind in Kartons verpackt, die Erhöhungselemente sind in Folie verpackt. Unsere Produkte können nur in UNGEÖFFNETEN Verpackungseinheiten geliefert werden. Um eine versehentliche Beschädigung der Produkte während des Transports zu vermeiden, KÖNNEN wir die Verpackungseinheiten NICHT öffnen.
 **Die Gewichtsangaben sind mit getrockneten Elementen ohne Pentan berechnet, die gebrauchsfertig sind.

Kontaktieren Sie uns und fordern Sie unser rabattiertes Lieferangebot an!
isoteq@isoteq.hu · <http://isoteq.de/kontakte/>



Alle Rechte vorbehalten: IsoteQ Block Kft. Einseitige Änderungen der Verpackungseinheiten behalten wir uns vor. Wir sind nicht verantwortlich für versehentliche Druckfehler und andere Fehler.

